

ЭКОНОМИЧЕСКИЕ НАУКИ И УПРАВЛЕНИЕ

УДК 339.543.42:334.7(470.23-25)

A.V. Agapova, S.V. Skorykh

MONITORING THE APPLICATION OF EAEU COMMON SYSTEM OF TARIFF PREFERENCES FOR IMPROVING FOREIGN ECONOMIC ACTIVITY OF SAINT PETERSBURG ENTERPRISES

Anna Agapova – senior lecturer, the Faculty of Technological Management and Innovation, St. Petersburg ITMO University, PhD in Economics, St. Petersburg; **e-mail: av_agapova@rambler.ru**
Sergey Skorykh – PhD student, Peter the Great Polytechnic University, Saint-Petersburg; **e-mail: ssv2k@yandex.ru**

The article deals with the practices of applying tariff preferences in St. Petersburg. The research is based on statistical analysis of the dynamics of importation of preferential goods to Saint-Petersburg. There have been proposed some ways of improving the EAEU Common System of Tariff Preferences aimed at further development of foreign trade of Saint-Petersburg along with improvement of import substitution system in the Russian Federation, ensuring trade sovereignty and Independence from EU member states and the USA. Eventually it is aimed at modernizing domestic products as well as at the overall recovery of economy on the whole.

Keywords: customs and tariff regulation; tariff preferences; import substitution; EAEU Common System of Tariff Preferences, beneficiary; value of imports; classification of countries by income per capita; preferential goods; economic losses; restrictive measures.

А.В. Агапова, С.В. Скорых

МОНИТОРИНГ ПРИМЕНЕНИЯ ЕДИНОЙ СИСТЕМЫ ТАРИФНЫХ ПРЕФЕРЕНЦИЙ ЕАЭС ДЛЯ РАЗВИТИЯ ВНЕШНЕЭКОНОМИЧЕСКОЙ ДЕЯТЕЛЬНОСТИ ПРЕДПРИЯТИЙ САНКТ-ПЕТЕРБУРГА

Анна Вячеславовна Агапова – доцент факультета технологического менеджмента и инноваций ФГАОУ ВО «Санкт-Петербургский национальный исследовательский университет информационных технологий, механики и оптики» (Университет ИТМО), кандидат экономических наук, доцент, г. Санкт-Петербург; **e-mail: av_agapova@rambler.ru**
Сергей Валерьевич Скорых – аспирант Санкт-Петербургского политехнического университета Петра Великого, г. Санкт-Петербург; **e-mail: ssv2k@yandex.ru**

В статье исследована практика применения тарифных преференций в Санкт-Петербурге на основании статистического анализа динамики объемов импорта преференциальных товаров, ввозимых в Санкт-Петербург. Предложены пути совершенствования Единой системы тарифных преференций Евразийского экономического союза в целях развития внешней торговли Санкт-Петербурга, совершенствования системы импортозамещения в Российской Федерации, обеспечения торговой независимости государства от стран ЕС и США, модернизации отечественной продукции и подъема экономики в целом.

Ключевые слова: таможенно-тарифное регулирование; тарифные преференции;

импортозамещение; Единая система тарифных преференций ЕАЭС; бенефициар; стоимостной объем импорта; классификация стран по доходу на душу населения; преференциальные товары; экономические убытки; ограничительные меры.

Рост объемов внешнеторгового оборота напрямую зависит от всевозможных упрощений в области внешнеэкономических отношений и предоставления льгот отдельным государствам. Значимой составляющей модернизации мировой экономики является таможенно-тарифная политика, позволяющая странам укреплять торговые отношения друг с другом, а также способствующая росту объемов экспорта развивающихся и наименее развитых стран.

Важнейшей составляющей таможенно-тарифного регулирования является система предоставления тарифных преференций, представляющая собой возможность снижения ставок ввозной таможенной пошлины либо полной ее отмены по отношению к товарам, ввозимым из числа стран, которым предоставляются преференции [6; 7; 11].

Важным к рассмотрению аспектом, с точки зрения анализа действия преференциальной системы ЕАЭС на Северо-Западе России, является внешняя торговля города федерального значения, Санкт-Петербурга.

В СЗФО активно ввозятся преференциальные товары как из развивающихся стран-пользователей ЕСТП ЕАЭС, так и из наименее развитых стран, в отношении которых со стороны Союза предоставляются тарифные преференции. Не является исключением и центральный город данного федерального округа.

На практике основными бенефициарами, осуществляющими торговлю с Санкт-Петербургом, являются Эквадор, Бразилия, Китай, Чили, Марокко, Аргентина, Индия и другие (см. рис. 1).

Лидирующее место и наибольшую долю в стоимостном объеме импорта преференциальных товаров из развивающихся стран занимает Эквадор (264,9 млн долл. США), второе место принадлежит Бразилии (183,9 млн долл. США), третье место – Китаю (125,5 млн долл. США) [10].

Значительное место в географической структуре также занимают Чили, Марокко, Аргентина и Индия. На их долю приходится 30% от общего импорта преференциальных товаров в Санкт-Петербург.

К большинству ввозимых из разви-

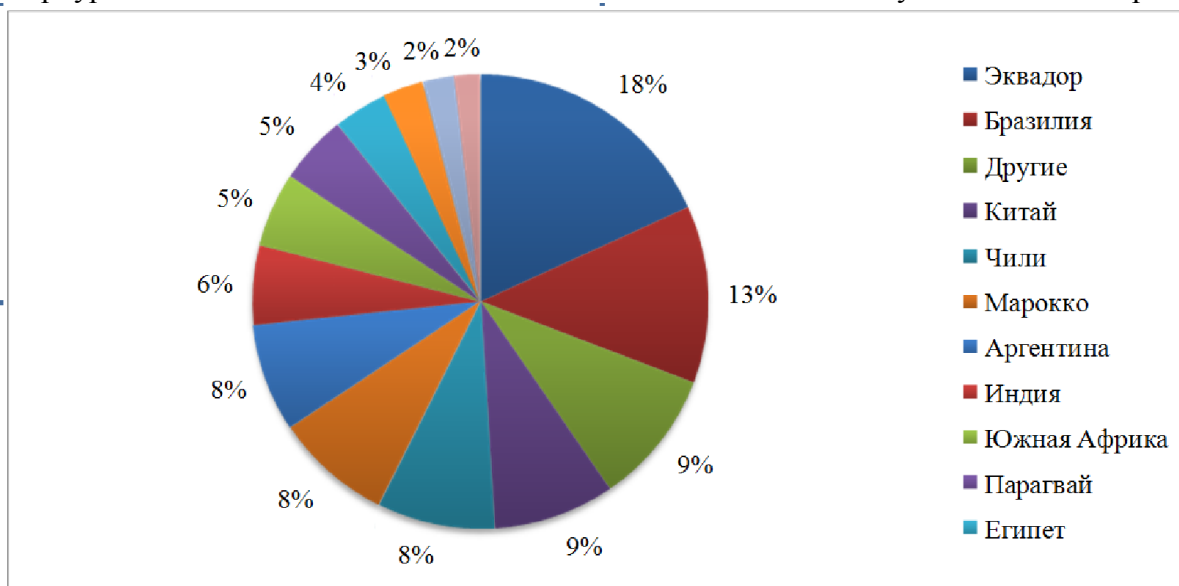


Рис. 1. Географическая структура импорта в Санкт-Петербург из развивающихся стран, пользующихся преференциями со стороны ЕАЭС, в январе-августе 2017 года, %
 Источник: составлено авторами на основе [10].

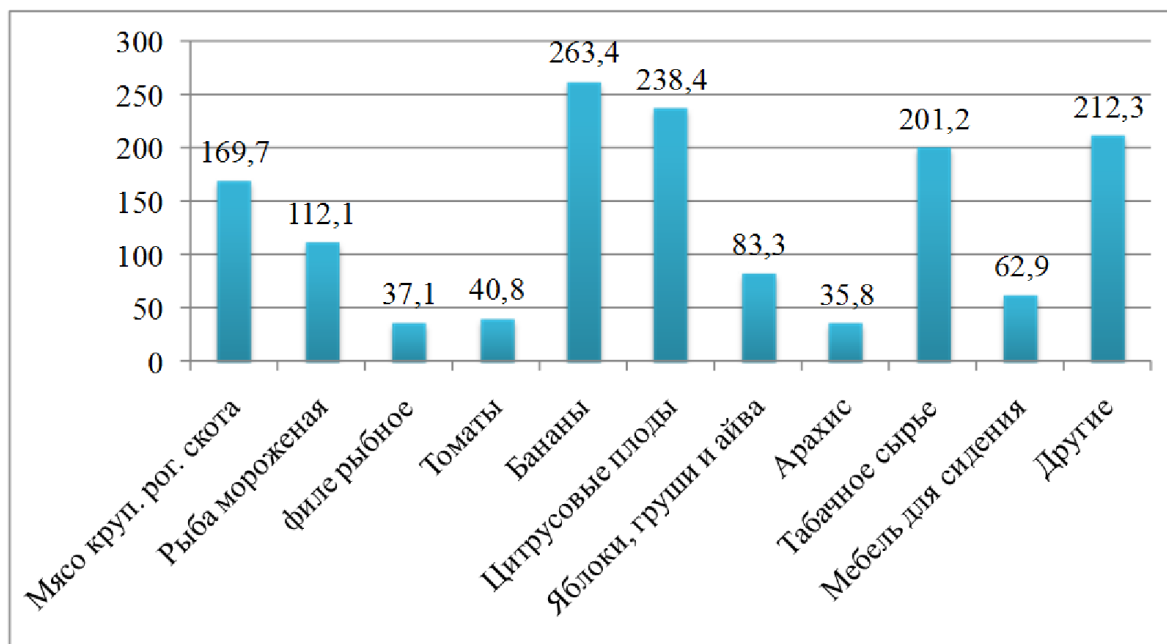


Рис. 2. Объемы импорта в Санкт-Петербург преференциальных товаров из развивающихся стран-пользователей ЕСТП ЕАЭС в январе-августе 2017 года, млн долл. США

Источник: составлено авторами на основе [10].

вающихся стран товарных позиций относятся продовольственная продукция и сельскохозяйственные товары, что ясно видно из рис. 2.

Среди продовольствия выделяются бананы (18%), цитрусы (16%), мясо крупного рогатого скота (12%) и рыбы (8%). Высокого показателя в товарной структуре импорта товаров, в отношении которых ЕАЭС предусматривается предоставление тарифных преференций, из развивающихся стран-пользователей ЕСТП ЕАЭС достигает и табачное сырье (14%) [10].

Количество торговых партнеров Санкт-Петербурга из числа наименее развитых стран в значительной степени меньше, по сравнению с развивающимися странами. Согласно данным таможенной статистики, ввоз преференциальных товаров в центр СЗФО осуществляют всего 3 наименее развитые страны, представленные на рис. 3.

Ярким представителем данной географической структуры выступает Замбия, занимающая практически весь стоимостной объем ввоза преференциальных товаров из наименее развитых стран. Однако ее абсолютные значения не столь велики – 7035,5 тыс. долл. США. Из Кам-

боджи ввозится преференциальных товаров на сумму 956,2 тыс. долл. США. Значения Лесото и вовсе малы – 15,2 тыс. долл. США [10].

Несмотря на небольшие стоимостные объемы (8007,42 тыс. долл. США) [10], импорт товаров, в отношении которых применяются тарифные преференции со стороны Союза, из наименее развитых стран-бенефициаров в Санкт-Петербург отличается своей товарной структурой (см. рис. 4).

Подавляющую часть стоимостного объема составляет табачное сырье и отходы (88%). Данная товарная позиция осталась неизменной в списке ввозимых «лидеров». Однако в рассматриваемой товарной структуре можно увидеть неосновную продукцию наименее развитых стран [10]:

- «Реакторы ядерные, котлы, оборудование и механические устройства; их части» и «средства наземного транспорта, кроме железнодорожного или трамвайного подвижного состава, и их части и принадлежности» из Камбоджи;

- «Электрические машины и оборудование, их части...» из Лесото;

- «Инструменты и аппараты оптические, фотографические, кинематографи-

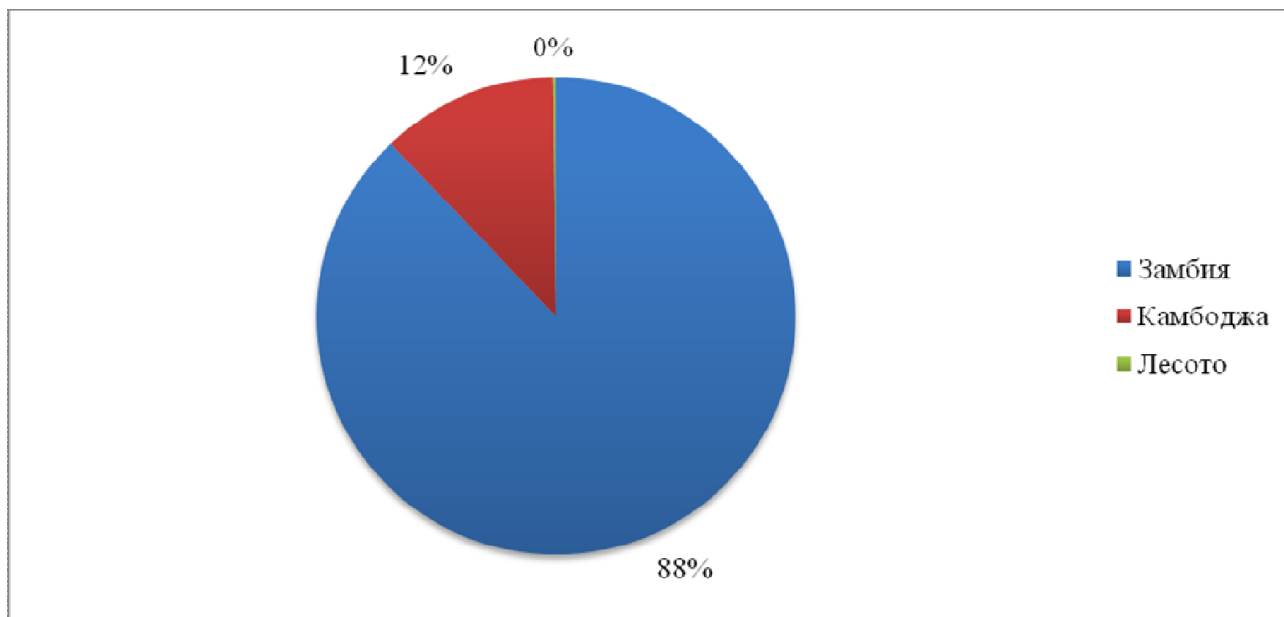


Рис. 3. Географическая структура импорта в СЗФО из наименее развитых стран, пользующихся преференциями со стороны ЕАЭС, в январе-августе 2017 года, %
 Источник: составлено авторами на основе [10].

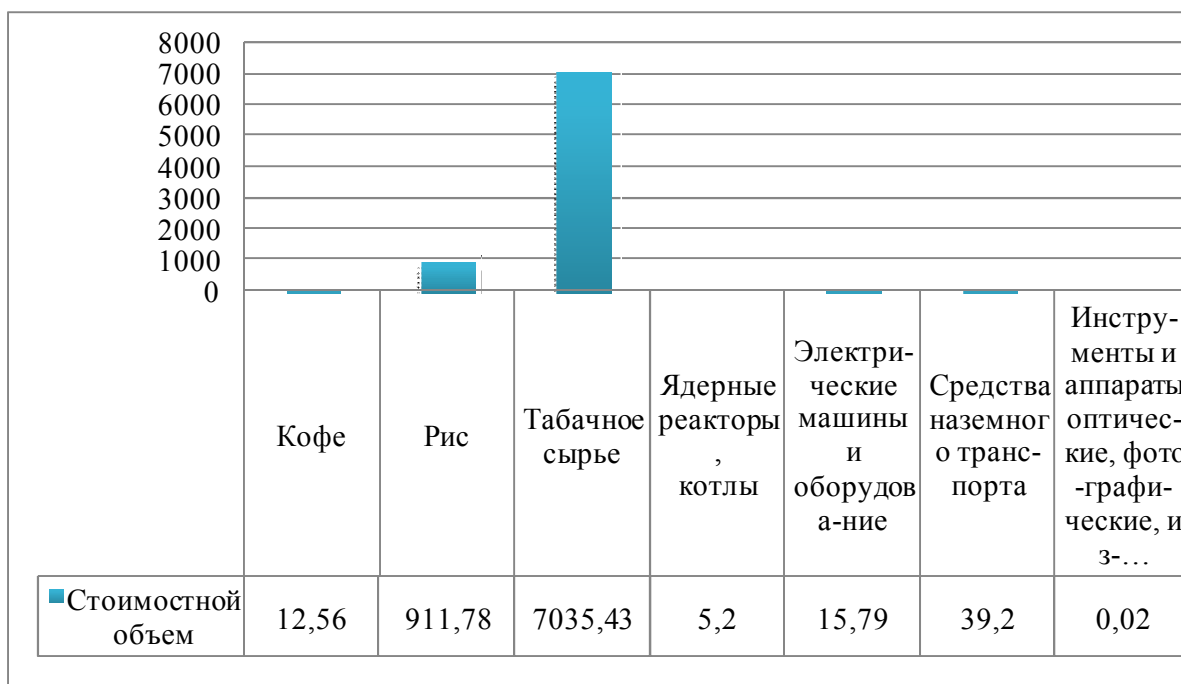


Рис. 4. Объемы импорта в Санкт-Петербург преференциальных товаров из наименее развитых стран-пользователей ЕСТП ЕАЭС в январе-августе 2017
 Источник: составлено авторами на основе [10].

ческие, измерительные, контрольные, прецизионные, медицинские или хирургические; их части и принадлежности» из Замбии.

Преференциальные товары из наименее развитых стран-пользователей ЕСТП ЕАЭС составляют незначительную часть стоимостного объема импорта Санкт-

Петербурга, что говорит о незначительности экономических потерь от предоставления в отношении указанных государств 0% ставки ввозной таможенной пошлины [9].

Основываясь на данных, представленных ЕЭК в докладе «Об ограничительных мерах, применяемых к товарам госу-

дарств – членов ЕАЭС на рынках третьих стран во II полугодии 2015 г.», можно сказать, что основные торговые партнеры России, пользующиеся тарифными преференциями со стороны ЕАЭС, применяют в отношении товаров Союза антидемпинговые, специальные защитные и прочие меры торгового регулирования, негативно влияющие на выход товаров ЕАЭС на рынки третьих стран. Применительно к Санкт-Петербургу из числа его основных партнеров можно выделить 3 государства-бенефициара, ограничительные меры которых затрагивают экспортную торговлю города: антидемпинговые меры Бразилии в отношении шин автобусов и грузовых транспортных средств, санитарные и фитосанитарные ограничительные меры Китая по запрету ввоза из РФ парнокопытных, продукции из них, молока и молочной продукции, а также обязательное неавтоматическое лицензирование Аргентины касаясь всей ввозимой в страну продукции [1;5].

Всемирный банк, по данным 2017 года, относит указанных бенефициаров ЕАЭС к странам с доходом выше среднего, что ставит под сомнение состоятельность ЕСТП ЕАЭС в связи с соответствием показателя уровням России, Беларуси и Казахстана и превышением уровня дохода на душу населения Армении и Киргизии [8].

Исключение влиятельных торговых партнеров из числа бенефициаров связано с высоковероятными негативными последствиями в сфере политики. С другой стороны, нельзя не учитывать настоящие экономические убытки. Стоимостной объем импорта преференциальных товаров рассматриваемых стран в Санкт-Петербург за период с января по август 2017 года составил 421,49 млн долл. США. Потенциальные потери от применения ставок ввозных таможенных пошлин в размере 75% от базовых ставок в отношении преференциальных товаров из данных государств близки к значению 105,37 млн долл. США [10].

Мировой финансово-экономический кризис вкупе с западными санкциями в 2014 году поставил вопрос импортозаме-

щения особенно остро. Реализацией данной политики уже активно занимаются Министерство промышленности и торговли РФ, Фонд развития промышленности и другие. Исключение Бразилии, Китая и Аргентины из перечня стран-пользователей ЕСТП ЕАЭС позволит увеличить темпы развития национального производства с помощью появления возможностей у малого и среднего бизнеса поставлять продукцию на российский рынок, совершенствовать ее, а вскоре и упрочить свою репутацию среди потребителей.

ЛИТЕРАТУРА

1. Доклад «Об ограничительных мерах, применяемых к товарам государств-членов ЕАЭС на рынках третьих стран во II полугодии 2015 г.» // Евразийская экономическая комиссия: [сайт]. URL: <http://www.eurasiancommission.org> (дата обращения: 15.08.2018).

2. Перечень наименее развитых стран-пользователей системы тарифных преференций Таможенного Союза (утв. Решением Межгосударственного Совета ЕвразЭС от 27.11.2009 г. № 18, Решением Комиссии Таможенного союза от 27.11.2009 г. № 130) (ред. от 06.04.2016 г.) // Евразийская экономическая комиссия: [сайт]. URL: http://www.eurasiancommission.org/ru/act/trade/dotp/commonSytem/Documents/Перечни%20стран_новый_общий.pdf (дата обращения: 15.08.2018).

3. Перечень развивающихся стран-пользователей системы тарифных преференций Таможенного Союза (утв. Решением Межгосударственного Совета ЕвразЭС от 27.11.2009 г. № 18, Решением Комиссии Таможенного союза от 27.11.2009 г. № 130) (ред. от 23.04.2015 г.) // Евразийская экономическая комиссия: [сайт]. URL: http://www.eurasiancommission.org/ru/act/trade/dotp/commonSytem/Documents/Перечни%20стран_новый_общий.pdf (дата обращения: 15.08.2018).

4. Решение Совета Евразийской экономической комиссии от 13.01.2017 г. № 8 (ред. от 22.08.2017 г.) «О перечне товаров, происходящих из развивающихся стран

или из наименее развитых стран, в отношении которых при ввозе на таможенную территорию Евразийского экономического союза предоставляются тарифные преференции». Доступ из справ.-правовой системы «КонсультантПлюс».

5. *Алексеева А.Д.* Корректировка перечня стран-пользователей Единой системы тарифных преференций ЕАЭС как направление развития импортозамещения в России // Интеграционные процессы в современном геоэкономическом пространстве: материалы науч.-практич. конференции. Симферополь: Крымский федеральный университет имени В.И. Вернадского, 2017. 399 с.

6. *Кадочников П.А., Пташкина М.Г.* О необходимости изменений в системе тарифных преференций ЕАЭС // Российский внешнеэкономический вестник. 2015. № 6.

7. *Новиков М.В., Землянская С.В.* Система тарифных преференций Таможенного союза / М.В. Новиков, // Вестник Вол-

гоградского государственного университета. 2013. № 1 (22).

8. Сайт Всемирного банка. URL: <http://www.worldbank.org> (дата обращения: 15.08.2018).

9. Северо-Западное таможенное управление Федеральной таможенной службы. URL: <http://sztu.customs.ru> (дата обращения: 15.08.2018).

10. Таможенная статистика внешней торговли Северо-Западного таможенного управления // Северо-Западное таможенное управление Федеральной таможенной службы: [сайт]. URL: http://sztu.customs.ru/index.php?option=com_content&view=category&id=344:-11&Itemid=384&layout=default (дата обращения: 15.08.2018).

11. *Хатилин С.А.* Преференциальная система Евразийского экономического союза: модернизационный потенциал // Вестник Ростовского государственного экономического университета (РИНХ). 2015. № 1 (49).